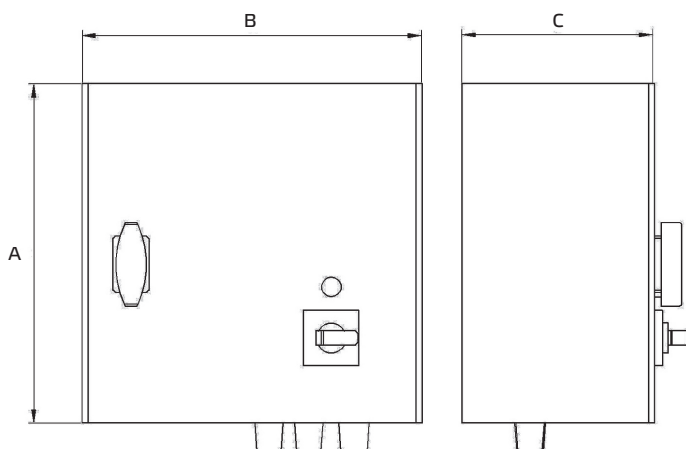


5-Stufen-Trafo TDM

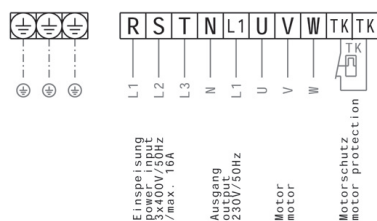


Typ	ID	I _{max.} A	A mm	B mm	C mm	D mm	E mm	Gewicht kg
TDM 025	107628	2,5	325	300	175	255	255	12,7
TDM 040	111556	4,0	425	300	175	255	355	18,2
TDM 060	111557	6,0	425	300	235	255	355	21,6
TDM 080	111558	8,0	425	300	235	255	355	27,0
TDM 110	111559	11,0	430	400	235	355	355	36,7

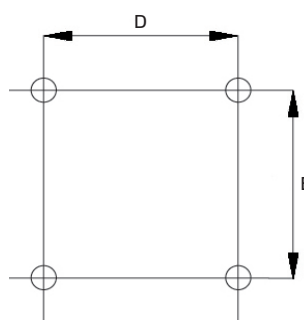
- 5-Stufen-Trafo TDM
- 400 V 3~, 50/60 Hz
- Mit Motorschutz
- Aufputzmontage
- Metallgehäuse
- Max. Umgebungstemperatur 35 °C
- Schutzart IP 54

Typ	Ausgangsspannungen U _A V				
	1	2	3	4	5
TDM 025	130	180	230	300	400
TDM 040	130	180	230	300	400
TDM 060	130	180	230	300	400
TDM 080	130	180	230	300	400
TDM 110	130	180	230	300	400

Schaltplan :



Montage :



- Legende**
- U_A = Ausgangsspannung
 - I_{max.} = Max. Betriebsstrom